



Kampania Rowerowy Maj w Krakowie



Powerpolity Maj

PROSTE ZASADY:

CZAS: 6-29 maja (bez dni wolnych)

UCZESTNICY: przedszkolaki i uczniowie oraz pracownicy szkół podstawowych i przedszkoli

LICZĄ SIĘ aktywne sposoby dotarcia do szkoły:

- ✓ na rowerach
- ✓ na hulajnogach
- ✓ na rolkach / wrotkach
- ✓ na deskorolkach



Fot. Urząd Miasta Gdańska

Rowerowy Maj 2021 w statystykach



78 317

aktywnych uczestników



1 555 768

przejazdów



frekwencji rowerowej



33

miast i gmin



511

placówek



6 742

klas / grup

Rowerowy Maj 2022 w statystykach



213 391

aktywnych uczestników



4 995 224

przejazdów



frekwencji rowerowej



46

miast i gmin



1 130

placówek



16 070

klas / grup

Rowerowy Maj 2023 w statystykach



259 474

aktywnych uczestników



5 849 954

• przejazdów



frekwencji rowerowej



41

miast i gmin



1 323

placówek



18 663

klas / grup

Zgodnie z regulaminem, nie
akceptujemy:



fot. shutterstock



Fot: ias24.eu



Fot: <https://zwinnemiasto.pl/>



Fot: mega-hulajnoga.pl

Rowerpolity Maj

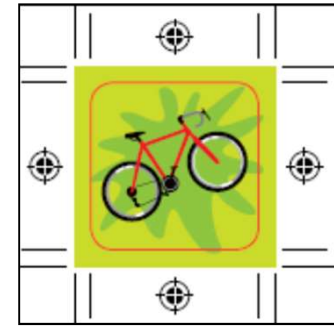



O **WYNIKU** każdego ucznia decyduje liczba przejazdów. Za wynik klasy / grupy i szkoły / przedszkola odpowiada frekwencja rowerowa, czyli wskaźnik możliwych przejazdów.

Za każdy przejazd uczniowie / przedszkolaki otrzymują naklejki.


Najlepsze klasy / grupy i najlepsi uczniowie otrzymają NAGRODY

Naklejki

- Uczeń / przedszkolak dostaje dwie naklejki
 - okrągłą (którą przykleja na plakat w klasie/grupie)
 - kwadratową (którą przykleja w swoim dzienniczku)



Plakaty



ORGANIZATOR GŁÓWNY:



GDĄSK

PARTNERZY MIEJSCA:

Książeczka rowerowa

Podczas jazdy rowerem:

- 1. Jadąc chodnikiem lub drogą dla rowerów, zwracamy uwagę na przechodniów i innych rowerzystów. Uważamy na różne przeszkody, jak dziury, kamienie czy studzienki.
- 2. Trzymamy obie ręce na kierownicy, z wyjątkiem sygnalizowania zamiaru zmiany kierunku. Książki i inne rzeczy potrzebne do szkoły przewozimy w plecaku, w specjalnej torbie doczepianej do bagażnika lub w koszyku.
- 3. Przy przejściu dla pieszych nie ma wyznaczonego przejazdu rowowego, schodzimy z roweru i upewniamy się, że nie nadjeżdża samochód, a następnie przeprowadzamy rower.
- 4. Na ulicy przejazdem rowerowym mamy pierwszeństwo, zachowujemy ostrożność.

Na rowerową i możemy jeździć sami po ulicy:

- 1. Na prawej stronie jezdni.
- 2. W odległości około 1 metra od krawężnika.
- 3. Nie kręcić.



Kraków

Rowerowy
Maj



KSIĄŻECZKA ROWEROWA

IMIĘ
I NAZWISKO:

KLASA:

SZKOŁA:



Warto pamiętać o...

Jeżeli Twoje dziecko ma więcej niż 10 lat, powinno posiadać kartę rowerową, znać znaki oraz przepisy kodeksu drogowego, konieczne aby bezpiecznie przemieszczać się w ruchu drogowym. Dzieci do lat 10 wraz z opiekunem uznawane są za pieszych, mogą jeździć po chodnikach i przejeżdżać przez przejścia dla pieszych. Niezależnie od wieku większość dzieci szkolnych doskonale radzi sobie na rowerze. Warto wzmacniać te umiejętności i jak najczęściej jeździć razem i to nie tylko w celach rekreacyjnych. Przed udziałem dziecka w kampanii oceń jego podstawowe umiejętności i pomóż nadrobić ewentualne braki, sprawdź stan i wyposażenie roweru oraz zaplanuj drogę do szkoły.

Podstawowe umiejętności to:



- prosty tor jazdy
- łatwość hamowania i ruszania w linii prostej
- wyraźnie i odpowiednio wcześniej sygnalizowany zamiar skrętu
- uważna obserwacja otoczenia
- umiejętność przewidywania zachowania innych uczestników ruchu, w tym samochodów wyjeżdżających z bram i bocznych uliczek
- przestrzeganie przepisów, w tym konieczności przeprowadzenia roweru przez przejście dla pieszych

Ulotka dla rodziców



Sprawny rower to:

- dobrze działające hamulce
- dokręcone śruby
- napięty łańcuch
- sprawnie działające przerzutki
- prawidłowo napompowane koła
- odpowiednio wysoko ustawione siodełko (noga powinna być lekko ugięta w kolanie w momencie gdy pedał jest w pozycji najbliższej ziemi)
- dzwonek
- odblaski: biały z przodu, czerwony z tyłu
- zabezpieczenie podczas postoju (najbezpieczniejsze są U-locki)

Bezpieczna droga do szkoły to:



- biegnąca trasą z dedykowaną infrastrukturą rowerową lub
- ulicami o najmniejszym natężeniu ruchu i najmniejszych dopuszczalnych prędkościach
- wypróbowana razem z dzieckiem, pod kątem jego zachowania

Rowerowy Maj w Krakowie 2024

- **124** (119)* placówek w tym:
- **63** (54) przedszkola
- **60** (64) szkół podstawowych + **SOSW**
- Około **33,5 tys.** (36 tys.) uczniów i przedszkolaków
- **1560** (1629) oddziałów
- **5,2 tys.** (4,8 tys.) nauczycieli i pracowników szkół i przedszkoli

*() statystyki 2023

Rywalizacja szkół

- Szkoły małe (20)
do 319 uczniów
- Szkoły średnie (21)
320 – 449 uczniów
- Szkoły duże (20)
od 450 uczniów



Nagroda główna: **Brak**

- Nagrody Klasowe:



- Nagrody indywidualne:



NAGRODY INDYWIDUALNE I GRUPOWE

Szkoły podstawowe

MAKSYMALNIE 4200:

- rękawic rowerowych
- zestawów oświetlenia
- zapięć rowerowych
- dzwonków

łącznie nagrodzonych ~**17% zgłoszonych uczniów**

Przedszkola

MAKSYMALNIE 1500:

- kolorowe zapięć rowerowych
- zestawów lampek rowerowych
- kolorowych dzwonków

łącznie nagrodzonych ~**17% zgłoszonych przedszkolaków**

+ nagrody indywidualne od partnerów (szkoła nagradza indywidualnie)

+ Nagrody pocieszenia 4000 kominów sportowych

+ Upominki dla najlepszych nauczycieli

Nagrody klasowe – 110 nagród partnerów + seanse kinowe dla przedszkoli

Kraków – 2021



11 984

aktywnych uczestników



203 252

przejazdów



frekwencji rowerowej



85

placówek



1 152

klas / grup

Kraków – 2022



19 100

aktywnych uczestników



423 512

przejazdów



frekwencji rowerowej



110

placówek



1 426

klas / grup

Kraków – 2023



21 714

aktywnych uczestników



434 318

przejazdów



frekwencji rowerowej



119

placówek



1 591

klas / grup

Portal do obsługi systemu:
<https://bo.rowerowymaj.eu>



Login


email@example.org

Hasło

hasło

Zaloguj

jeśli hasło zostało utracone - wpisz nazwę użytkownika i wciśnij 'zaloguj'



- 📄 Pliki i załączniki
- ⚙️ Zarządzaj placówką
- ✓ Weryfikacja wyników
- 👤 Uprawnienia i zaproszenia
- ✉️ Mailing
- ✉️ Archiwum maili
- 📊 Raporty
- 📅 Dziennik - edycja**
- 📅 Dziennik - podgląd
- 📅 Oddziały
- 🏆 Przyznane nagrody

Liczba osób:







Zadeklarowana: 24

Obecna: 24

Nagroda preferowana: brak wyboru

Nagroda niepożądana: brak wyboru

	Imię/nazwisko	
1	 Franciszek	
2	 Wiktoria	
3	 Robert	
4	 Patryk	
5	 Karol	
6	 Kaja	
7	 Oskar	
8	 Emilia	
9	 Antoni	
10	 Dominik	
11	 Wiktor	
12	 Tymon	

22		Kornelia	
23		ga	
24		Filip	

Wyślij

Dodaj osobę/osoby...

imię i nazwisko; imię i nazwisko...

Dodaj

Dodatkowe dni wolne

dd-mm-rrrr, dd-mm-rrrr

Maj 2024						
Pn	Wt	Śr	Cz	Pt	So	Nd
29	30	1	2	3	4	5
6	7	8	9	10	11	12
13	14	15	16	17	18	19
20	21	22	23	24	25	26
27	28	29	30	31	1	2
3	4	5	6	7	8	9

Zapisz dni



Liczba osób: Zadeklarowana: 10 Obecna: 10

Nagroda preferowana: brak wyboru

Nagr

	Imię/nazwisko		
1	Jan Matejko	<input checked="" type="checkbox"/>	<input checked="" type="radio"/>
2	Pan Asterix	<input checked="" type="checkbox"/>	<input checked="" type="radio"/>
3	Baba Jaga	<input checked="" type="checkbox"/>	<input checked="" type="radio"/>
4	Latający Holaeeder	<input checked="" type="checkbox"/>	<input type="radio"/>
5	Śpiąca Królewna	<input checked="" type="checkbox"/>	<input checked="" type="radio"/>
6	Czarownica	<input checked="" type="checkbox"/>	<input type="radio"/>
7	Książniczka na Ziamku Groct	<input checked="" type="checkbox"/>	<input type="radio"/>
8	Bolek	<input checked="" type="checkbox"/>	<input checked="" type="radio"/>
9	Lolek	<input checked="" type="checkbox"/>	<input checked="" type="radio"/>

/#/journalEdit

Miasto: Placówka: Klasa: 3L a

Nagroda niepożądana: brak wyboru

Wyślij

Tu należy wybrać klasę

Wybór dni do zaznaczenia „obecności rowerowej”

W MAJU:
Zaznaczanie obecności rowerowej (tylko do trzech dni kalendarzowych wstecz!!!), poprzez kliknięcie w kółko pod symbolem roweru (przyjazd zaliczony) lub pod czerwonym „X” (niezaliczony).
Na końcu klikamy na „wyślij”

Wypełnianie dzienników działa również poprzez smartfon lub tablet

Zmiany 2023 → 2024

- **Nowe plakaty, dzienniczki,** naklejki (stare są kompatybilne)
- Podział szkół ze względu na liczebność
- System do obsługi kampanii – bez zmian
- Rejestracja szkoły/przedszkola online – bez zmian
- Szkołę i przedszkole zgłaszamy osobno – bez zmian
- **DO SYSTEMU WPROWADZAMY WSZYSTKIE DZIECI Z PLACÓWKI**
- **Dni klasowe w czasie kampanii (można wyłączyć max 3) – ZMIANA**
- Zgodna na udział w konkursie, przykład:
<https://rowerowymaj.eu/do-pobrania/#dok-ogolne> – bez zmian -
(jęz. ukr.)
- Liczba dni wstecz na edycje dziennika (max 3) – bez zmian
- Ostatni dzień na wprowadzenie danych uczniów to 29 kwietnia !!
- **3 czerwca** system opublikuje wyniki końcowe – bez zmian
- Odbiór nagród – ul. Dobrego Pasterza 116a – we wskazanych terminach

REGULAMIN:

- 6. Dotarcie do szkoły lub przedszkola na **rowerze elektrycznym, hulajnodze elektrycznej lub za pomocą urządzenia transportu osobistego** nie będzie uznawane jako aktywna podróż.
- 7. W przypadku dzieci w wieku przedszkolnym, za aktywny przejazd do placówki uznaje się przejazd dziecka w **foteliku rowerowym** lub przyczepce rowerowej, prowadzonej przez rodzica lub opiekuna.
- 8. **W przypadku, gdy szkoła lub przedszkole funkcjonuje w trybie zdalnego nauczania**, lub w przypadku uczestników dojeżdżających do szkoły autobusami szkolnymi, za aktywne podróże uznaje się przejazdy do dowolnego celu rowerem, hulajnogą, na rolkach, wrotkach, deskorolce, które trwają minimum 30 min, odbyte w poszczególnych dniach Kampanii.
- 9. W przypadku **uczestników z orzeczoną niepełnosprawnością**, których stan zdrowia pozwala na udział w kampanii, koordynator szkolny może uznać codzienną aktywność fizyczną w ramach zajęć rehabilitacyjnych takiego uczestnika.
- 10. Wyjazdy na **wycieczki** lub tzw. „**zielone szkoły**” oraz sytuacje losowe, takie jak **wyjazd prywatny, choroba** oraz inne sytuacje, które uniemożliwiają uczestnikowi aktywne dotarcie do placówki, nie stanowią podstawy do zaliczenia uczestnikowi aktywnej podróży w danym dniu.

WYDRUKI DLA SZKÓŁ I PRZEDSZKOLI


Wydruki/publikacje obejmują:

- **PLAKAT A1 DLA KLASY/ODDZIAŁU/GRUPY**
- **PLAKAT A1 NA DRZWI SZKOŁY/ TABLICĘ INFORMAC**
- **KSIĄŻECZKI ROWEROWE A5**
- **NAKLEJKI (okrągła i kwadratowa)**



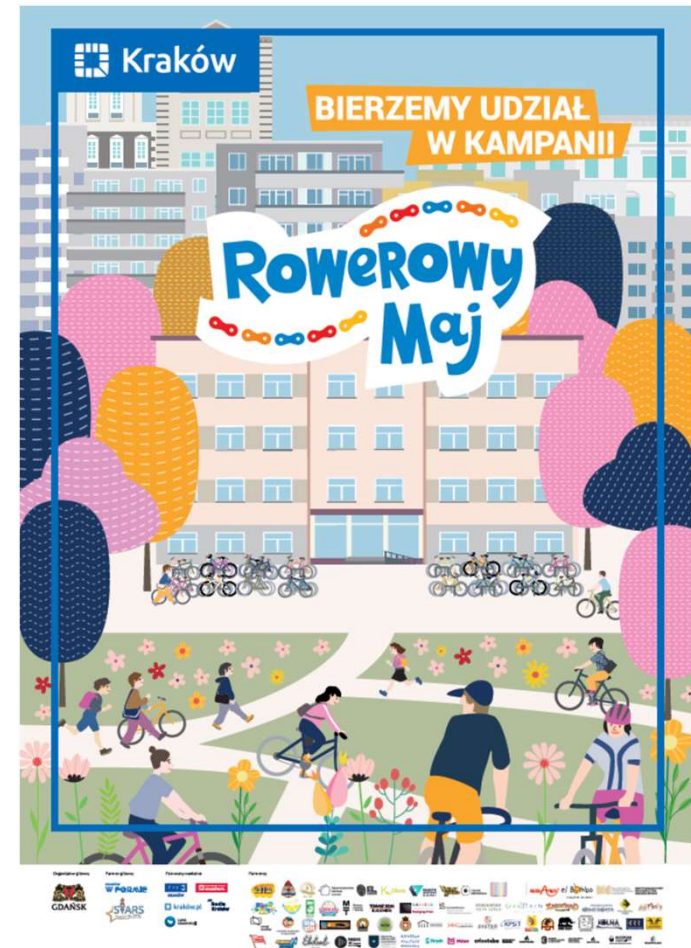
WYDRUKI DLA SZKÓŁ
I PRZEDSZKOLI

PLAKAT A1 DLA KLASY/
ODDZIAŁU



WYDRUKI DLA SZKÓŁ
I PRZEDSZKOLI

PLAKAT A1 NA DRZWI
SZKOŁY/PRZEDSZKOLA



KSIAŻECZKI ROWEROWE

Podczas jazdy rowerem:

- 1 Jadąc chodnikiem lub drogą dla rowerów, zwracamy uwagę na przechodniów i innych rowerzystów. Uważamy na różne przeszkody, jak dziury, kamienie czy studzienki.
- 2 Trzymamy obie ręce na kierownicy, z wyjątkiem sygnalizowania zamiaru zmiany kierunku. Książki i inne rzeczy potrzebne do szkoły przewożymy w plecaku, w specjalnej torbie doczepianej do bagażnika lub w koszyku.
- 3 Gdy przy przejściu dla pieszych nie ma wyznaczonego przejazdu rowerowego, schodzimy z roweru i upewniamy się, że nie nadjeżdża żaden samochód, a następnie przeprowadzamy rower.
- 4 Przekraczając ulicę przejazdem rowerowym mamy pierwszeństwo, ale zawsze zachowujemy ostrożność.

Jeśli mamy kartę rowerową i możemy jeździć sami po ulicy:

- 1 Jedziemy zawsze po prawej stronie jezdni.
- 2 Na jezdni zachowujemy odległość około 1 metra od krawężnika i uważamy na drzwi zaparkowanych samochodów.
- 3 Zachowujemy się w sposób przewidywalny. Jeździmy prosto i odpowiednio wcześniej sygnalizujemy ręką, że będziemy skręcać.
- 4 Przestrzegamy przepisów drogowych, w tym stosujemy się do sygnalizacji świetlnej i znaków.

Organizator główny



Partner główny



Patronaty medialne



www.rowerowymaj.eu

Kraków

Rowerowy
Maj



KSIAŻECZKA ROWEROWA

IMIĘ
I NAZWISKO:

KLASA:

SZKOŁA:

KSIAŻECZKI ROWEROWE



Partnerzy



**Lubisz jeździć rowerem?
Baw się razem z nami
w Rowerowy Maj!**



**Przez cały miesiąc jeździmy do szkoły
na rowerze, hulajnodze albo rolkach,
zbieramy pieczętki i zdobywamy nagrody.**



GRUNT TO ZASADY I ICH SIĘ TRZYMACY:

- Uzgadnimy z rodzicami, czy do szkoły możemy jeździć samemu, z rówieśnikami, czy pod opieką dorosłego.
- Ćwiczmy drogę do szkoły z rodzicami. Dzięki temu wiemy, kiedy należy zasygnalizować skręt, zatrzymać się, czy przeprowadzić rower na drugą stronę ulicy. Do lat 10 można jeździć rowerem po chodniku pod opieką dorosłego.
- Ubieramy się wygodnie i stosownie do pogody. Jeśli nosimy kask, to powinien on być dopasowany i dobrze zapięty.
- Sprawdzamy z rodzicami, czy rower jest gotowy do jazdy. Opony powinny być napompowane, hamulce i przerzutki sprawne, łańcuch nasmarowany i napięty, a siodełko ustawione na odpowiedniej wysokości. Rower powinien być wyposażony w odblaski, dzwonek, oświetlenie i zapieczęcie.
- Po przyjeździe do szkoły rower przypinamy do stojaka, najlepiej za ramię.
- Otrzymujemy jedną pieczętkę w tej książeczce, a drugą na klasowy plakat.
- Gramy fair!



WYDRUKI DLA SZKÓŁ I PRZEDSZKOLI

NAKLEJKI



WYDRUKI DLA SZKÓŁ I PRZEDSZKOLI



- Dane o ilości wydruków pobieramy z systemu RM na bazie ilości dzieci/klas
- Prosimy o informację dotyczącą ilości pozostałych naklejek
- Wydruki **zostaną dostarczone** do szkół maks. do 29 kwietnia przez wybraną firmę (drukarnię) – **EXPOSYSTEM Paweł Pietroń**
- Prosimy o **podpisywanie PROTOKOŁÓW ODBIORU** w każdej szkole/przedszkolu!



Kontakt

Tomasz Zwoliński

Wydział Gospodarki Komunalnej i Klimatu UMK

- **Tel. 12 616 87 48**
- **Email: tomasz.zwolinski@um.krakow.pl**

Zadania placówki biorącej udział w kampanii



DYREKTOR SZKOŁY:

- Rejestracja szkoły i podanie danych koordynatorów szkolnych (działanie jednorazowe)

KOORDYNATOR SZKOLNY:

- Uzupelnienie danych placówki w systemie
- Koordynacja działań nauczycieli
- Koordynacja zebrania zgód od rodziców
- Zastępowanie nauczycieli we wpisywaniu obecności
- Dystrybucja nagród

NAUCZYCIELE:

- Uzupelnienie list imiennych klas
- Wpisywanie na bieżąco obecności rowerowych

Prosimy o:

- Rozdanie uczniom / przedszkolakom dzienniczków
- Powieszenie plakatów informacyjnych oraz klasowych / grupowych
- Informowanie rodziców o kampanii
- Linkowanie strony internetowej
<https://rowerowymaj.eu/krakow/>
- Koordynację kampanii w szkole / przedszkolu
- Umieszczenie na stronie regulaminu kampanii oraz informatora dla rodziców
- Rozdawanie naklejek
- Bieżące wprowadzanie wyników na stronie
<https://bo.rowerowymaj.eu>
- Odebranie nagród i przekazanie ich uczniom / przedszkolakom



Dziękuję za uwagę!

dariusz.niewitala@um.krakow.pl

<https://rowerowymaj.eu/krakow/>

